

## Trello Boards:

Die Idee für Trello Boards entstammt der Fachgruppe Chemie des Gymnasium Neustadts und ohne deren Hilfe hätten nicht so schnell Boards erstellt werden können. Was ein Trello Board ist und welche Hilfestellung zu erhalten, finden Sie im Folgenden:

## Links für Lehrkräfte:

Dieses Board gibt eine Auswahl möglicher Links im Einsatz für den Chemie-Unterricht. Die Auflistung kann keinen Anspruch auf Vollständigkeit haben und es handelt sich um eine Zusammenstellung, wobei eine Strukturierung nicht ganz einfach ist. Die Weitergabe der einzelnen Links an Schüler\*innen ist möglich, aber hier handelt es sich zunächst um eine Auflistung, die in der Gesamtheit den Lehrkräften eine Hilfe bieten soll. Auf dieser Seite findet sich auch die Option zum Download, zum einen für die Auflistung der Links als pdf, zum anderen für eine Liste für geeignete Apps im Chemie-Unterricht, die von Herrn Dr. Sieve und Herrn Schneeweiß erstellt wurde.

Die Links wurden zusammengestellt von Karen Achtermann, Fachberaterin für Chemie, LSCHB Hannover.

Das Foto bietet eine kurze Übersicht über das Board. Zum Nutzen des Boards kann man es anklicken und durch Anklicken der Links gelangt man zu der jeweiligen Seite- sollten Fragen zum Nutzen von Trello sein, so kann man das auf dem Board angefügte Videotutorial nutzen.

The screenshot shows a Trello board with the following structure:

- Intro:** A card with a cartoon scientist and text explaining the board's purpose and providing contact information for Karen Achtermann.
- Links für Lernende zuhause geeignet:** A card titled 'AK Minilabor von Kappenberg' with a screenshot of a website and text about animations and quizzes.
- Experimente für Lernende:** A card titled 'Fonds der chemischen Industrie' with text about experiments and a screenshot of a website.
- Filme:** A card titled 'Quarks' with text about chemistry films and a screenshot of a video player.
- Für Lehrkräfte:** A card titled 'Kappenberg' with text about videos and worksheets, and another card titled 'Medienportal Siemens Stiftung' with text about media resources.

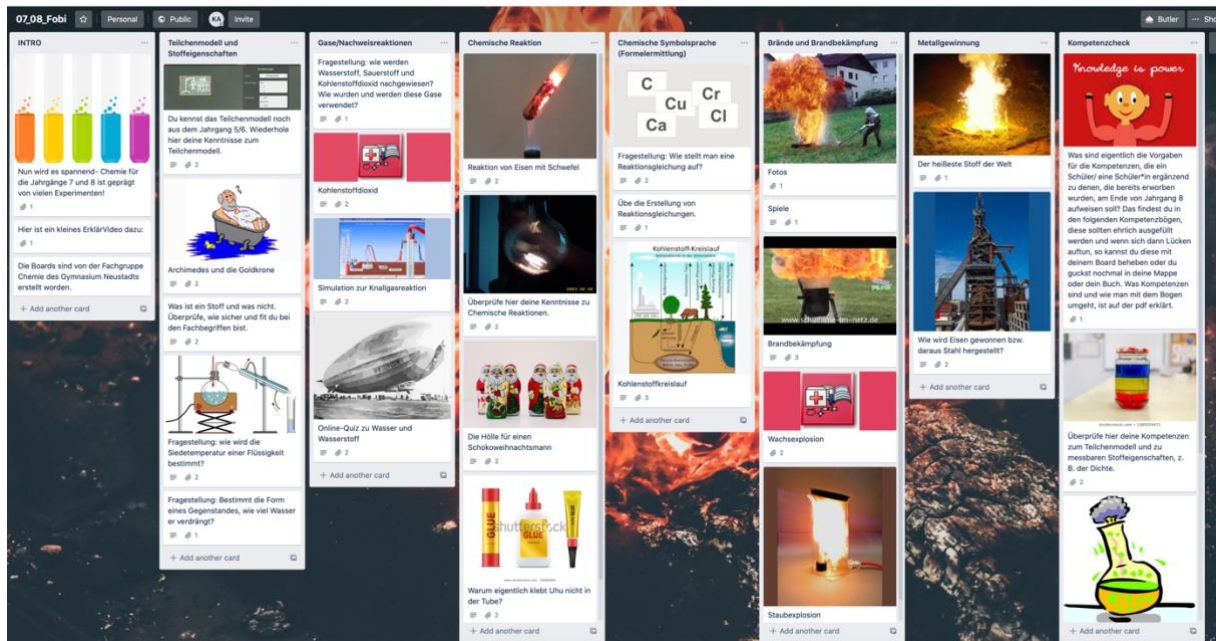
Link zum Trello Board: Links für Lehrkräfte:  
<https://trello.com/b/RCEMZp5r/links-für-lehrkräfte>

## Trello Boards für Schüler\*innen

Wir haben in der Fachgruppe des Gymnasium Neustadts noch weitere Boards zum Nutzen für Schüler\*innen erstellt, nach Jahrgängen sortiert. Innerhalb der Jahrgänge gibt es fachliche Zuordnungen, sodass die Schüler\*innen entsprechend ihres Kenntnisstandes geeignete Apps zum Üben finden. Die Boards sind fertig für die Jahrgänge 5-10, ich füge im Folgenden Fotos an und dann die entsprechenden Links zu den Boards. Die Links zu den Boards können an die Schüler\*innen weitergegeben werden, diese können dann online ausgewählte Bereiche üben, die Sie natürlich entsprechend vorher auch angeben können. Sie können aber nichts auf den Boards ändern, das würde zu Chaos führen.

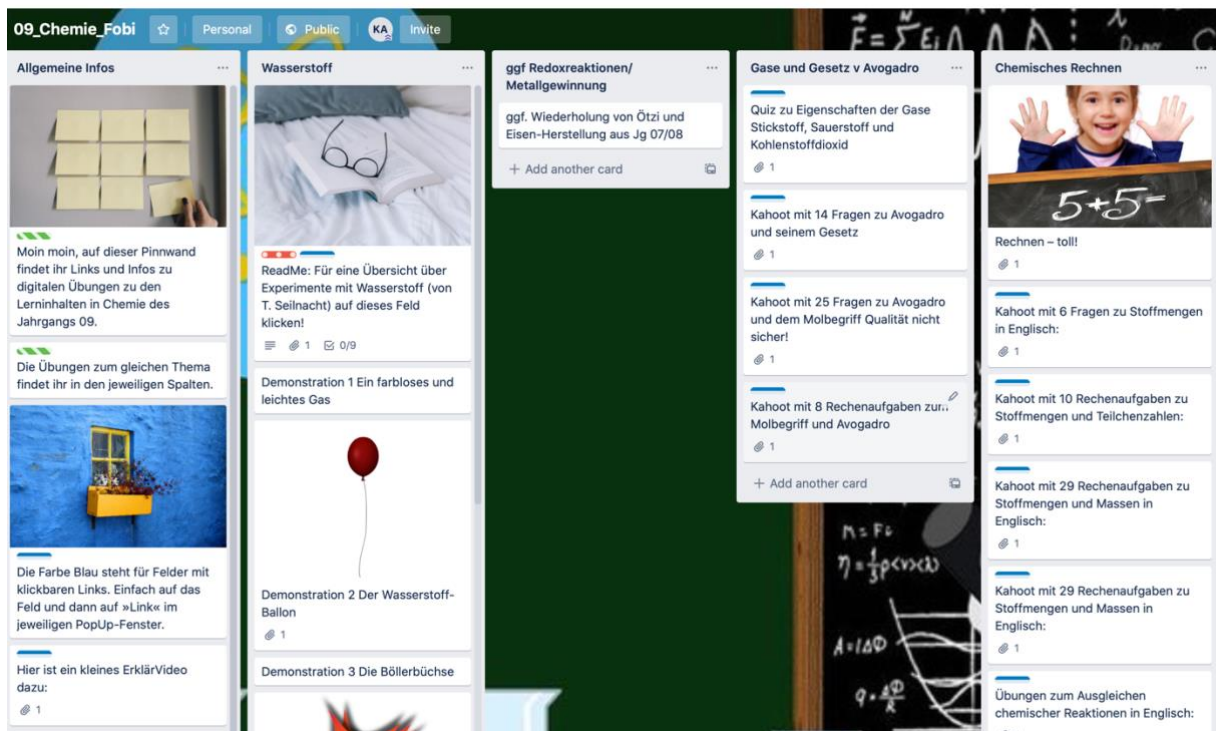


Link zum Trello Board 05/06 <https://trello.com/b/1C1v7okG/56chemiefobi>



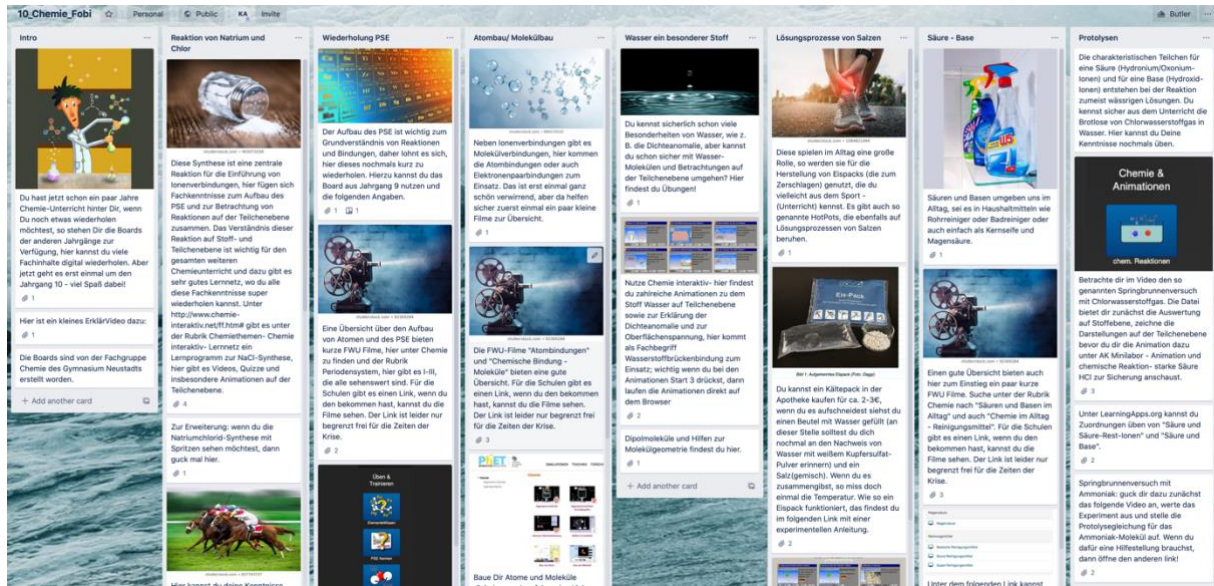
Link zum Trello Board 07/08

<https://trello.com/b/EzrBXctf/0708fobi>



Link zum Trello Board 09

<https://trello.com/b/lwD717jk/09chemiefobi>



Link zum Trello Board 10 <https://trello.com/b/5b2mpBBT/10chemiefobi>

Ich hoffe sehr, Ihnen hiermit eine Unterstützung bieten zu können. Ich möchte an dieser Stelle nochmals betonen, dass ich das ohne die Unterstützung meiner Fachgruppe an der Schule nicht so schnell hätte fertig stellen können. Wir arbeiten zurzeit noch an Boards für die Jahrgänge 11-13.

Karen Achtermann, Fachberaterin für Chemie, LSCHB Hannover